Abril 2026

Un Diagnóstico del Crédito PyME en Argentina

ABAPPRA
ASOCIACIÓN DE BANCOS PÚBLICOS Y PRIVADOS DE LA REPÚBLICA ARGENTINA

Resumen Ejecutivo

- **El crédito PyME total (AR$ + USD) se contrajo 1,2% en términos reales en febrero con respecto a enero. El crédito PyME acumula una contracción del 3,7% desde que comenzó el año.**
- La participación de los créditos en dólares para las PyMEs creció sistemáticamente durante el año pasado y esta tendencia se mantuvo durante el primer bimestre del 2026. El 29% del stock del Crédito PyME es en dólares.
- El crédito a personas jurídicas grandes empresas mostró un mejor desempeño durante 2025 y también durante el primer bimestre de este año, en comparación con las personas jurídicas PyMEs durante el mismo periodo.
- Durante el primer trimestre 2026 se mantuvo la tendencia de una reducción en el plazo promedio de los **préstamos a sola firma. El plazo promedio de los adelantos de cuenta corriente** se mantuvo relativamente estable durante comienzos de este año.
- La **cartera PyME en situación irregular** con moras mayores a 90 días (situación 3, 4 y 5) representó el **5%** de la cartera PyME en febrero. En términos de cantidad de empresas afectó al 8,8%. **La situación con respecto a enero se incrementó tanto en términos de cantidad de empresas como de los montos**.
- **La morosidad** en el esquema de SGR **aumentó 0,5 puntos porcentuales en febrero.** En el sistema de **Fondos de Garantía de Carácter Público también creció 0,5 puntos porcentuales durante febrero con respecto a enero.**
- La **Solvencia** en el sistema de SGR (Garantías Vigentes en relación al Fondo de Riesgo Disponible) es del 305%. La **Solvencia** en el sistema de **Fondos de Garantía de Carácter Público** es del 329%.

El Crédito PyME total (AR$ y USD) se contrajo 1,2% en febrero en términos reales contra enero 2026. La caída fue impulsada tanto en los préstamos en pesos como en dólares.

Evolución Crédito PyME

Expresado en Pesos Constantes

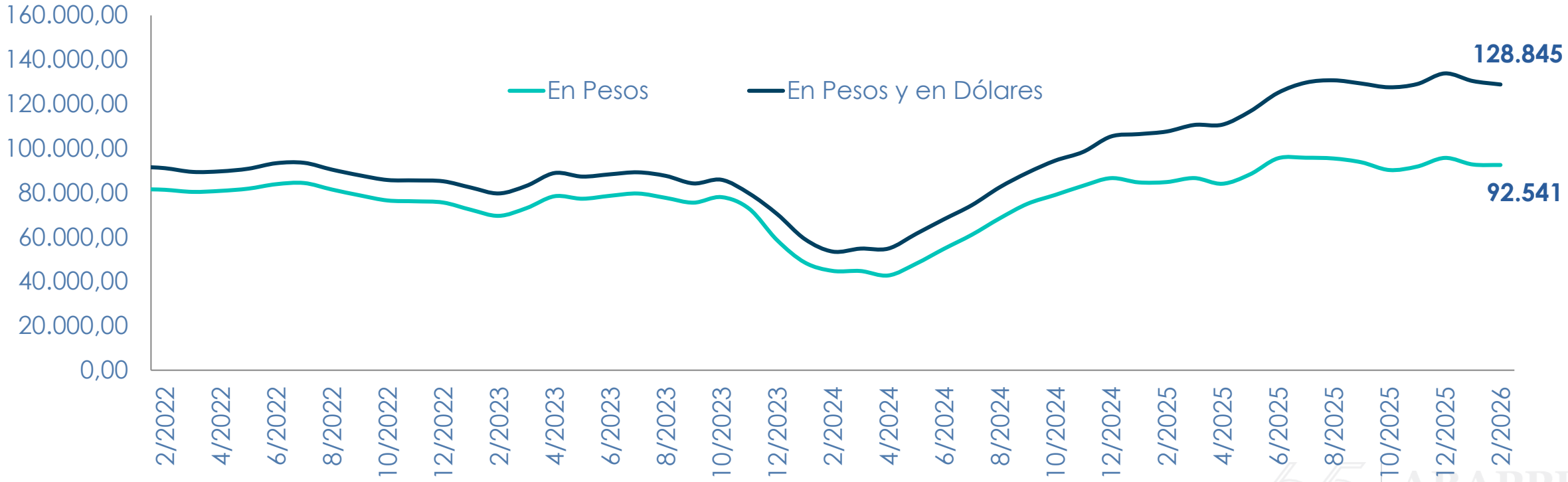

Fuente: ABAPPRA en base a BCRA

ABAPPRA
ASOCIACIÓN DE BANCOS PÚBLICOS Y PRIVADOS DE LA REPÚBLICA ARGENTINA

El desempeño del Crédito PyME durante los primeros dos meses del año se contrajo y no permite afirmar que el Crédito PyME va a aumentar en 2026 como sí creció en 2025.

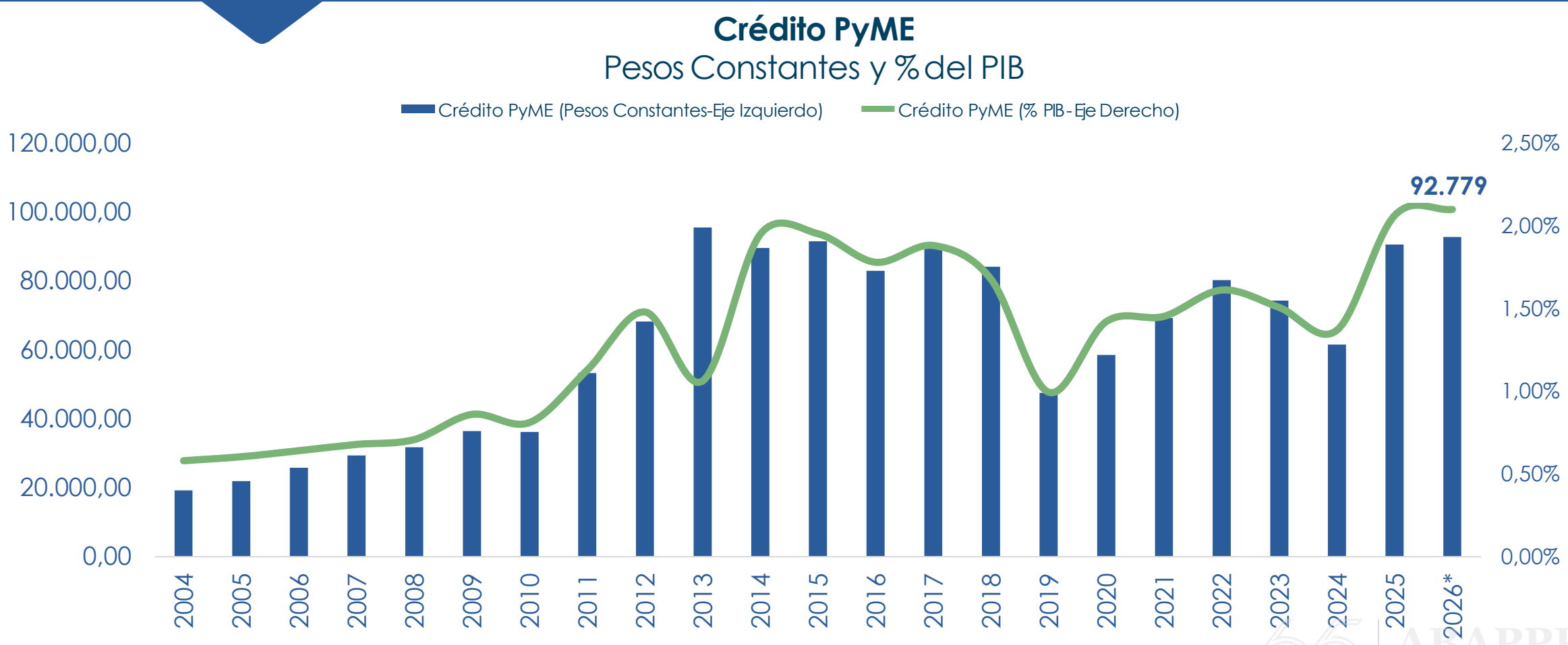

* Estimación del PIB según última información disponible del INDEC

Fuente: ABAPPRA en base a BCRA

ABAPPRA
ASOCIACIÓN DE BANCOS PÚBLICOS Y PRIVADOS DE LA REPÚBLICA ARGENTINA

El actual Gobierno registra el 2º mejor desempeño en materia de Crédito PyME en Pesos desde las gestiones que estuvieron en el Poder Ejecutivo desde 2003.

¿Cómo evolucionó el Crédito PyME en pesos constantes durante los primeros 26 meses de cada Gobierno?

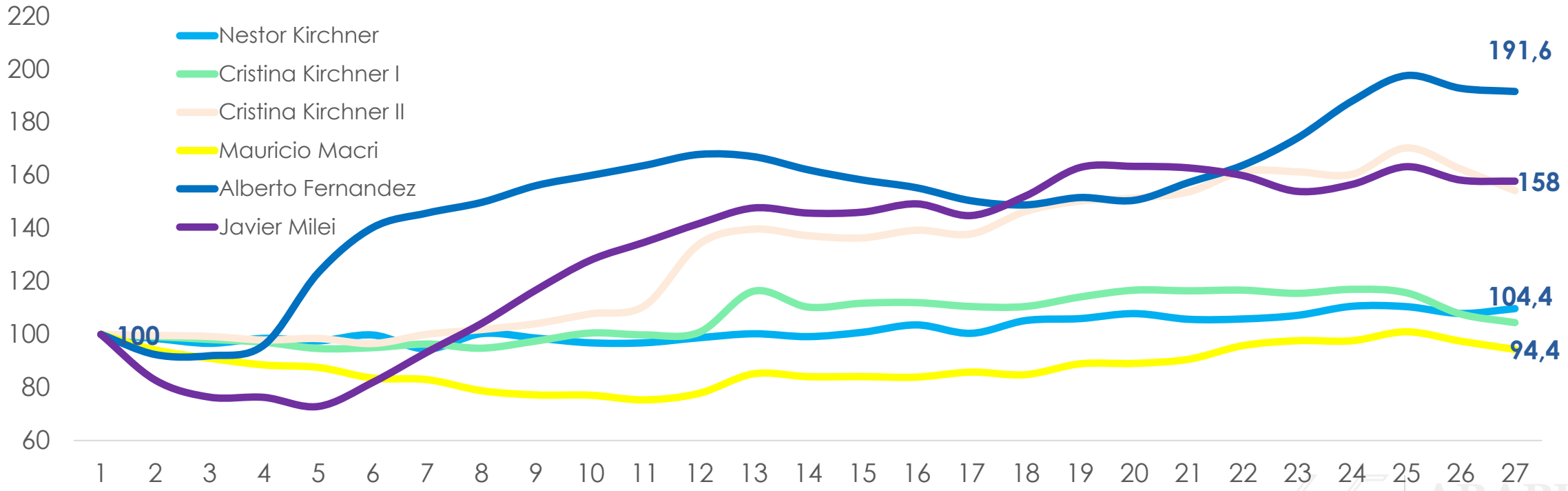

Fuente: ABAPPRA en base a BCRA

ABAPPRA
ASOCIACIÓN DE BANCOS PÚBLICOS Y PRIVADOS DE LA REPÚBLICA ARGENTINA

En el transcurso de los últimos dos años el crédito a personas jurídicas que son grandes empresas mostró un mejor desempeño relativo que el crédito a personas jurídicas PyMEs.

Evolución Crédito de Personas Jurídicas de PyMEs y Grandes

Expresado en Pesos Constantes

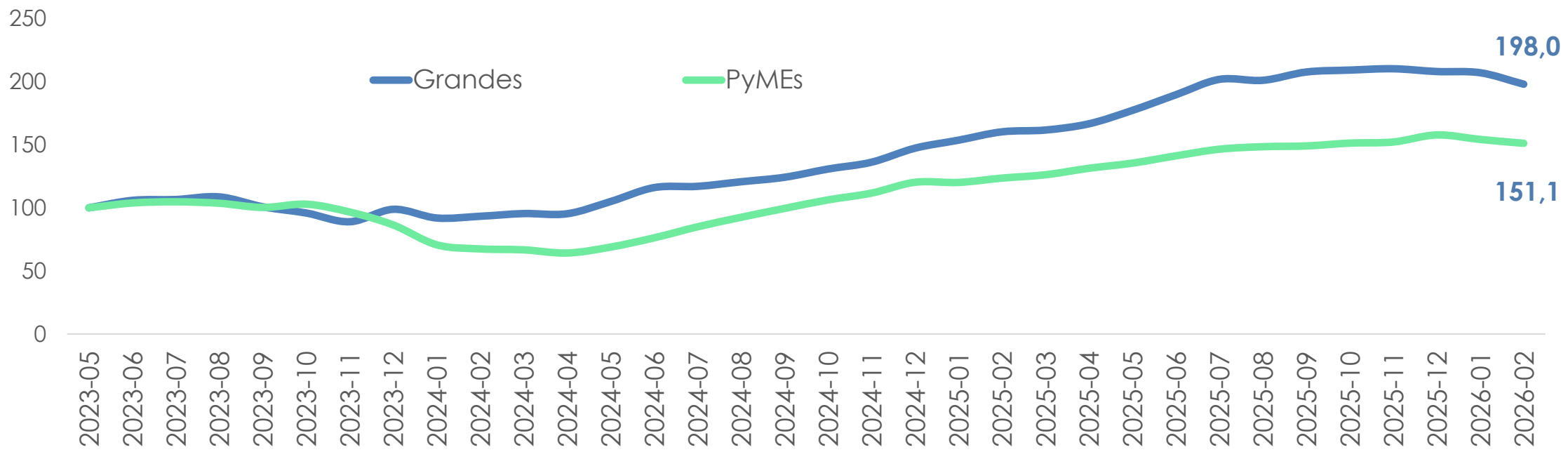

Fuente: ABAPPRA en base a BCRA

ABAPPRA
ASOCIACIÓN DE BANCOS PÚBLICOS Y PRIVADOS DE LA REPÚBLICA ARGENTINA

Entre Buenos Aires, CABA, Córdoba y Santa Fe concentran el 72,7% del Crédito PyME del país. En Diciembre 2023 entre estos 4 distritos representaban el 76,6%.

Stock Crédito PyME por Provincia

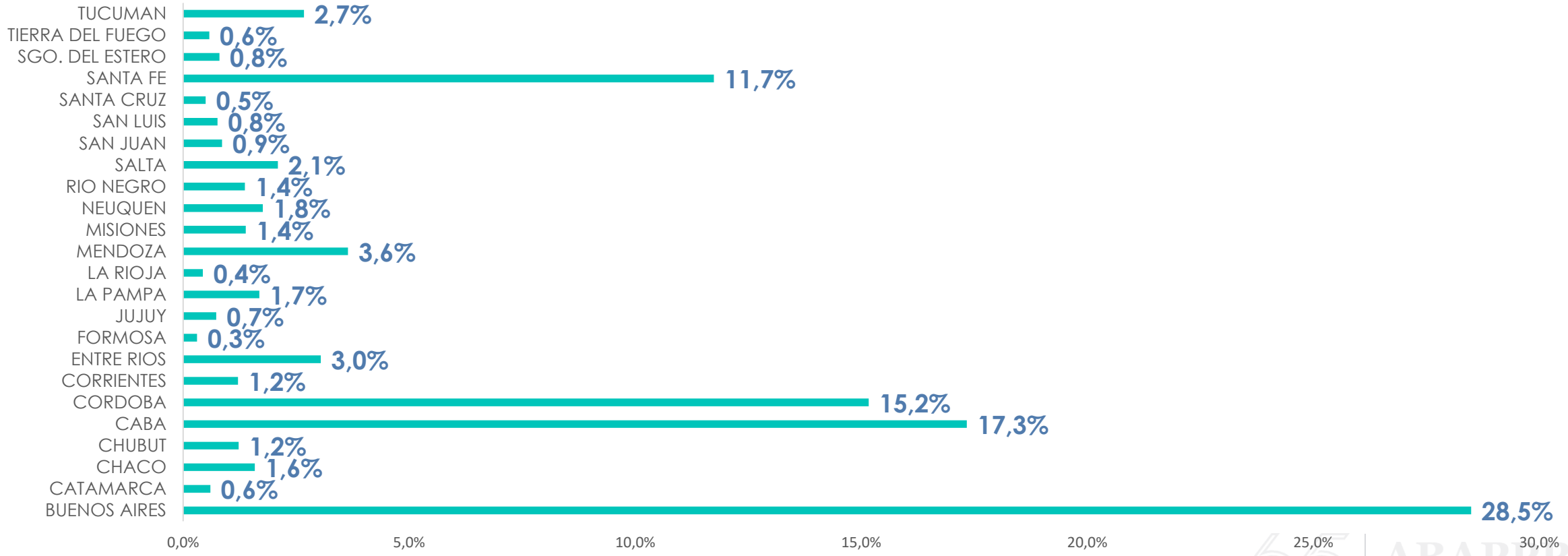

Fuente: ABAPPRA en base a BCRA. Información a Febrero 2026.

ABAPPRA
ASOCIACIÓN DE BANCOS PÚBLICOS Y PRIVADOS DE LA REPÚBLICA ARGENTINA

Una radiografía sobre la distribución del Crédito PyME según entidad. ¿Qué entidades concentran la mayor cantidad de empresas PyMEs? ¿Qué entidades concentran los mayores montos del crédito PyME?

Stock de Crédito PyME por Entidad (según Monto y Cantidad de Empresas)

	Share Monto	Share Empresas
Galicia	13,8%	12,5%
Santander	8,0%	9,7%
BBVA	8,7%	8,7%
Mercado Libre	0,7%	11%
Banco Nación	24,3%	7,7%
Macro	8,5%	7,0%
Banco Provincia	6,8%	6,3%
Tarjeta Naranja	0,5%	6,1%
ICBC	3,3%	3,3%

	Share Monto	Share Empresas
Credicoop	3,1%	2,4%
Patagonia	1,4%	2,0%
American Express	0,4%	1,6%
Cencosud	0,1%	1,5%
Banco de Córdoba	1,6%	1,5%
Supervielle	2,6%	1,4%
Hipotecario	0,6%	1,2%

	Share Monto	Share Empresas
Banco de Santa Fe	1,3%	1,2%
Banco Ciudad	1,3%	1,1%
Banco de la Pampa	0,6%	0,7%
Comafi	1,3%	0,6%

Fuente: ABAPPRA en base a BCRA. Información a Febrero 2026.

65 años ABAPPRA ASOCIACIÓN DE BANCOS PÚBLICOS Y PRIVADOS DE LA REPÚBLICA ARGENTINA

Durante marzo se consolidó la reducción en los montos de Préstamos a Sola Firma y los Descuentos de Documentos en el Financiamiento PyME, pero aumentó la participación de los Adelantos de Cuenta Corriente.

Participación de los Principales Instrumentos

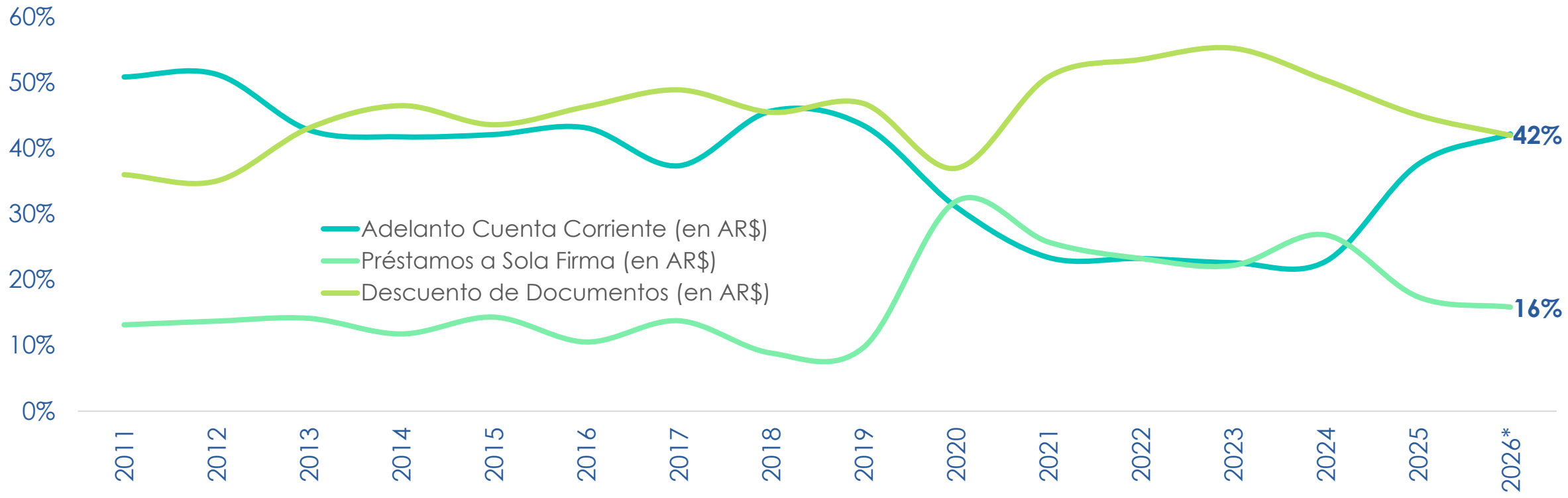

* 2026 es hasta Marzo inclusive

Fuente: ABAPPRA en base a BCRA

ABAPPRA
ASOCIACIÓN DE BANCOS PÚBLICOS Y PRIVADOS DE LA REPÚBLICA ARGENTINA

La participación del Crédito PyME en dólares volvió a incrementarse durante febrero y se mantiene la misma tendencia que comenzó en 2024 con un creciente aumento de los préstamos en dólares a PyMEs.

Composición del Crédito PyME
% Cartera Promedio Anual

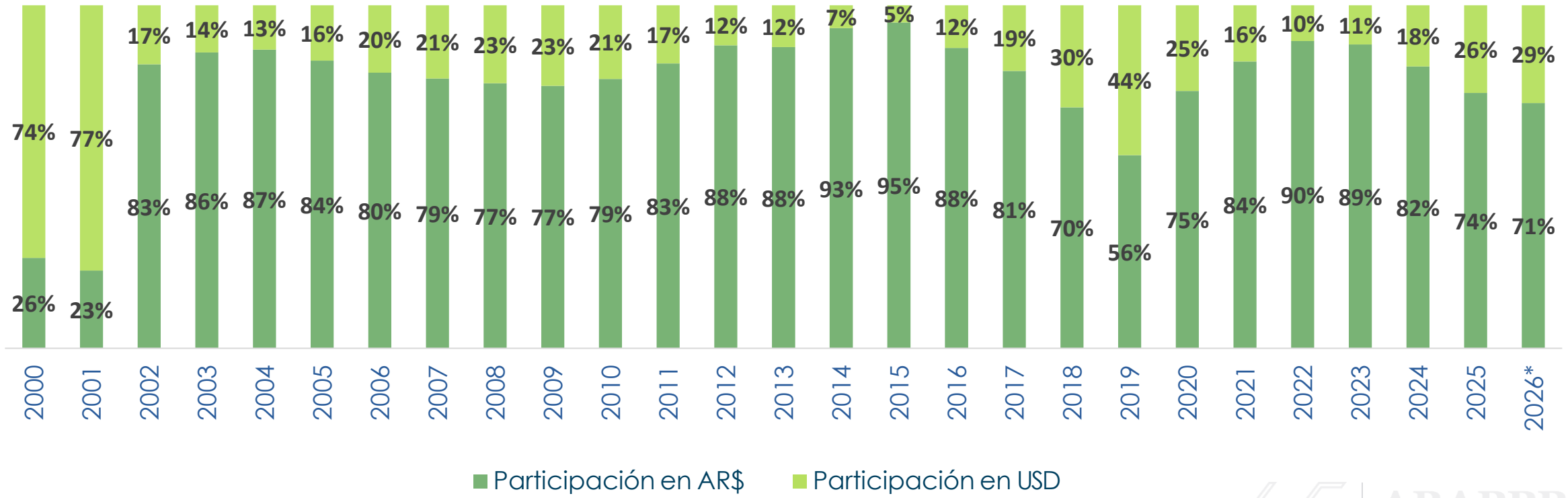

Fuente: ABAPPRA en base a BCRA

ABAPPRA
ASOCIACIÓN DE BANCOS PÚBLICOS Y PRIVADOS DE LA REPÚBLICA ARGENTINA

El plazo promedio de los préstamos de Adelanto de Cuenta Corriente se mantiene relativamente estable durante 2026, mientras que el plazo promedio de los documentos a sola firma volvió a reducirse marginalmente.

Plazo Promedio de Créditos PyMEs en Pesos

Promedio Anual en días

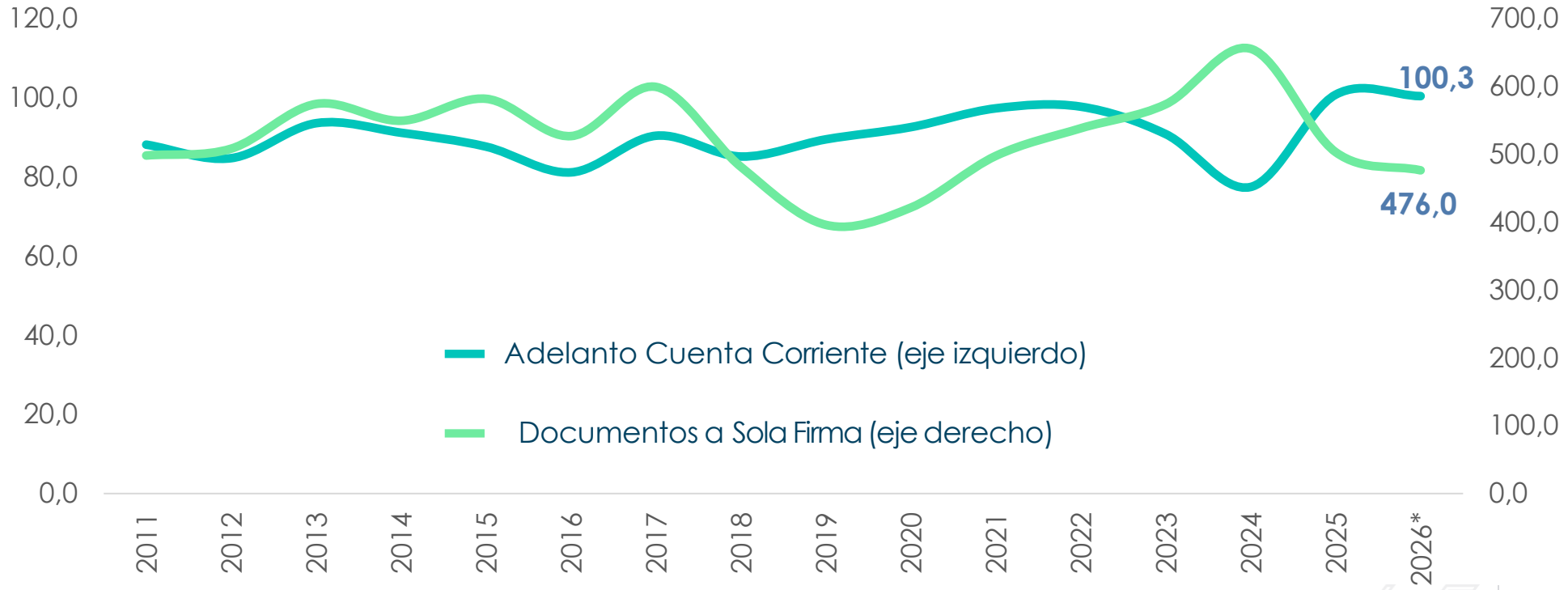

* 2026 es hasta Marzo inclusive.

Fuente: ABAPPRA en base a BCRA

ABAPPRA
ASOCIACIÓN DE BANCOS PÚBLICOS Y PRIVADOS DE LA REPÚBLICA ARGENTINA

La tasa de Adelanto de Cuenta Corriente que pagan las PyMEs es significativamente mayor que el resto de las Personas Jurídicas. La situación es diferente en las tasas de Créditos a Sola Firma donde no hay diferencia entre las tasas que pagan.

Diferencial de Tasas: Personas Jurídicas vs PyMEs

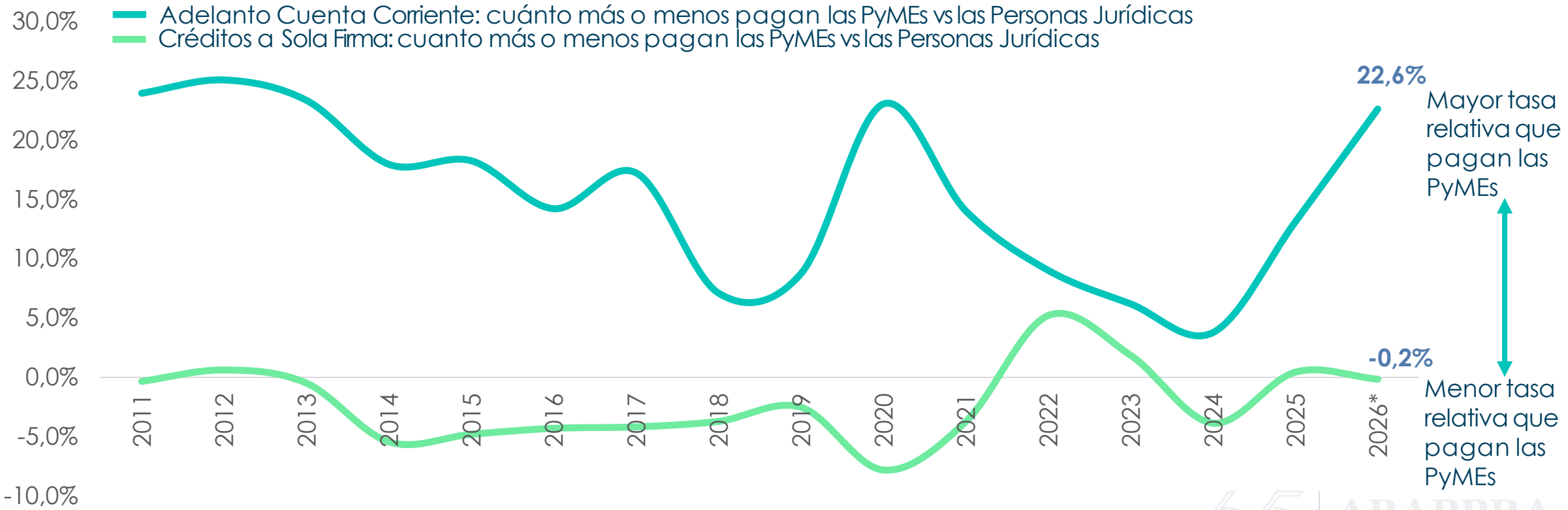

* 2026 es hasta Marzo inclusive

Fuente: ABAPPRA en base a BCRA

ABAPPRA
ASOCIACIÓN DE BANCOS PÚBLICOS Y PRIVADOS DE LA REPÚBLICA ARGENTINA

Durante marzo volvió a reducirse levemente la tasa de adelanto de cuenta corriente PyME, mientras las perspectivas inflacionarias para los próximos 12 meses experimentaron un aumento.

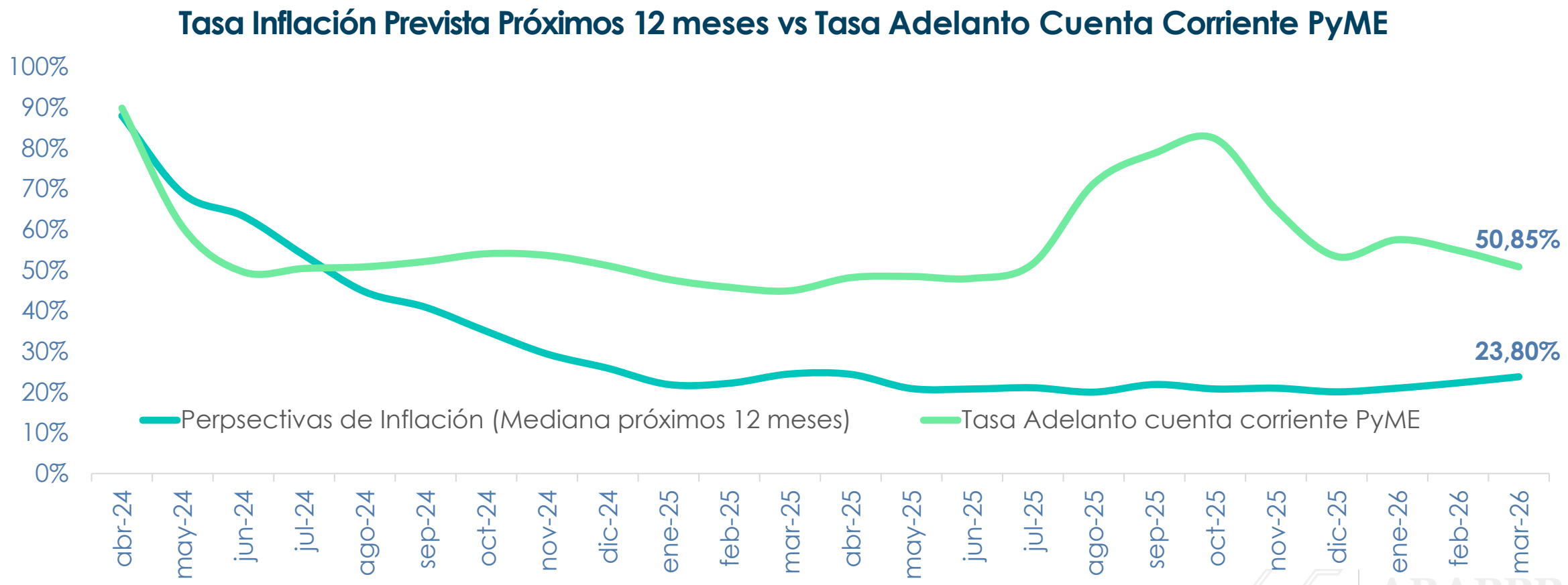

Fuente: ABAPPRA en base a BCRA

ABAPPRA
ASOCIACIÓN DE BANCOS PÚBLICOS Y PRIVADOS DE LA REPÚBLICA ARGENTINA

La cantidad de empresas con atrasos mayores a los 90 días en los pagos de sus compromisos bancarios se incrementó nuevamente durante febrero. Lo mismo sucedió con el valor de la cartera PyME que enfrenta esta situación.

Evolución Cartera PyME en Situación Irregular
(Situación 3, 4 y 5 según Cantidad de Empresas y Valor de la Cartera)

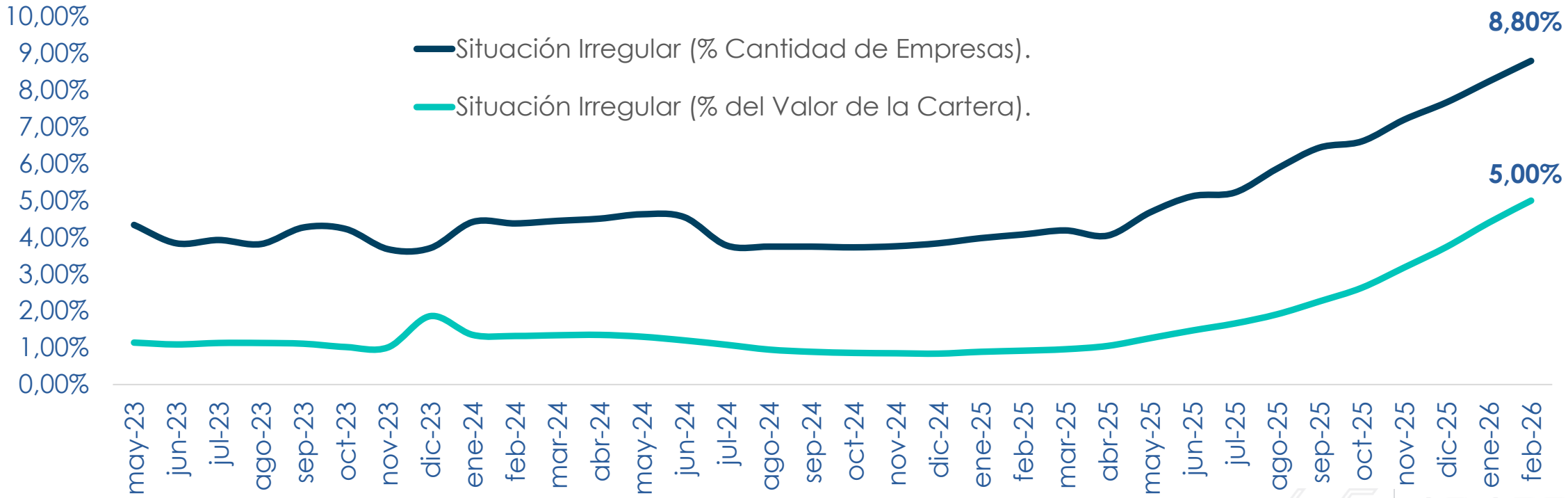

Representa el porcentaje de PyMEs que están en situación 3, 4 y 5 (riesgos medio, alto e Irrecuperables)
Fuente: ABAPPRA en base a BCRA

ABAPPRA
ASOCIACIÓN DE BANCOS PÚBLICOS Y PRIVADOS DE LA REPÚBLICA ARGENTINA

Cuando el análisis se concentra exclusivamente en la mora mayor a los 180 días, durante febrero también se incrementó la cantidad de PyMEs y el valor de la cartera que sufre esta situación.

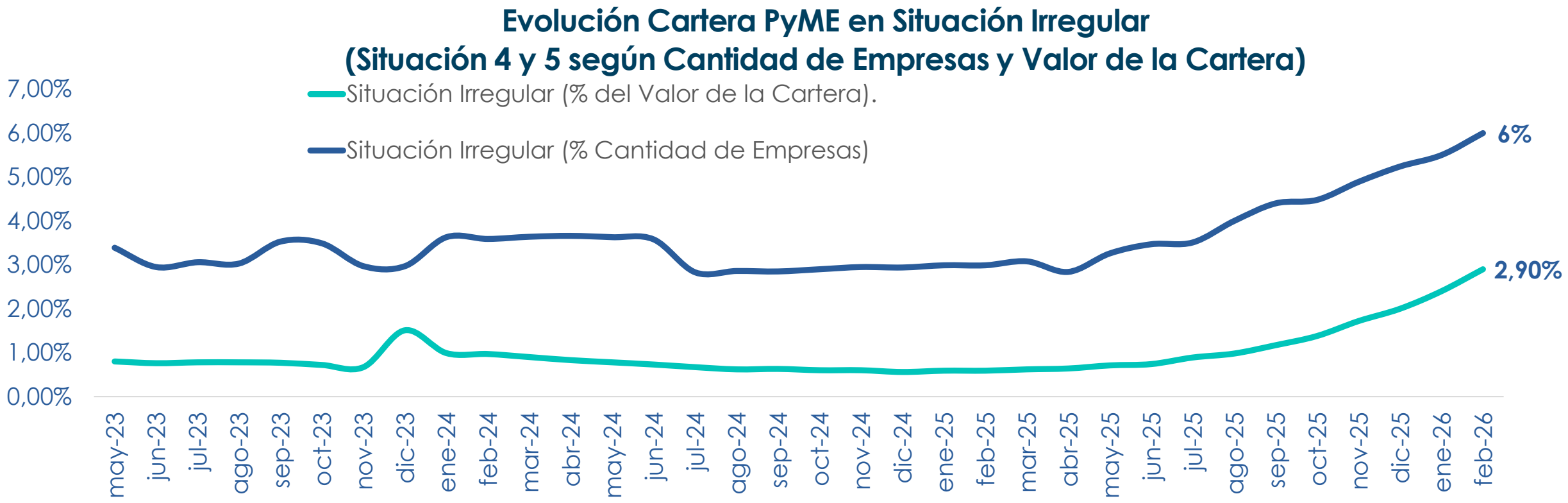

Representa la sumatoria entre la situación 4 y la 5 (Irrecuperables + riesgo alto)
Fuente: ABAPPRA en base a BCRA

ABAPPRA
ASOCIACIÓN DE BANCOS PÚBLICOS Y PRIVADOS DE LA REPÚBLICA ARGENTINA

Al realizar un análisis sobre la evolución de la mora en las empresas según tamaño se visualizan realidades muy heterogéneas: la tendencia de las PyMEs en mora crece mes a mes mientras que en las grandes empresas se estabilizó.

Evolución Cartera Personas Jurídicas en Situación Irregular según Tamaño de Empresa (Situación 3,4 y 5 según Valor de la Cartera)

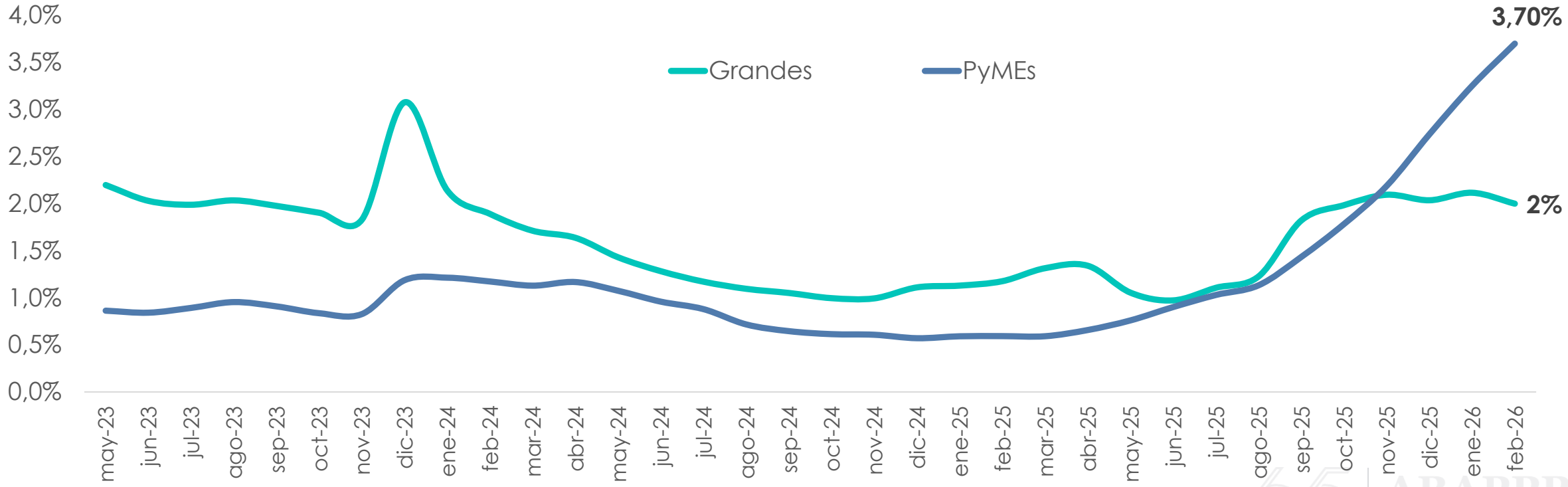

Representa la sumatoria entre la situación 3, 4 y 5. En este caso se toman exclusivamente las personas jurídicas y no las personas físicas.
Fuente: ABAPPRA en base a BCRA

ABAPPRA
ASOCIACIÓN DE BANCOS PÚBLICOS Y PRIVADOS DE LA REPÚBLICA ARGENTINA

Las particularidades de las PyMEs que tienen mayores dificultades en términos de financiamiento

- La **cantidad de PyMEs** que fueron calificadas en **situación 3, 4 y 5 (mora mayor a 90 días)** en la Central de Deudores del BCRA **aumentó 6,8%** (0,56 puntos porcentuales) en febrero con respecto a enero. Si se compara la situación con respecto a febrero 2025, la cantidad de PyMEs en esta situación aumentó 98% en términos interanuales (+4,7 puntos porcentuales).

- La **cantidad de PyMEs** que fueron calificadas en **situación 4 y 5 (mora mayor a 180 días)** en la Central de Deudores del BCRA **aumentó 9,1%** (0,5 puntos porcentuales) en febrero con respecto a enero. Si se compara la situación con respecto a febrero 2025, la cantidad de PyMEs en esta situación creció 100,1% en términos interanuales (+3,01 puntos porcentuales).

- El incremento en la cantidad de PyMEs en esta situación en febrero de este año se dio en todas las actividades económicas (Servicios, Comercio, Agro, Construcción, Industria y Minería).

La cantidad de empresas morosas difiere por Provincia con escenarios que reflejan la delicada situación productiva y los escenarios divergentes que se atraviesan en distintas partes del país.

Cartera PyME en Situación Irregular por Provincia (Situación 3, 4 y 5 según Cantidad de Empresas)

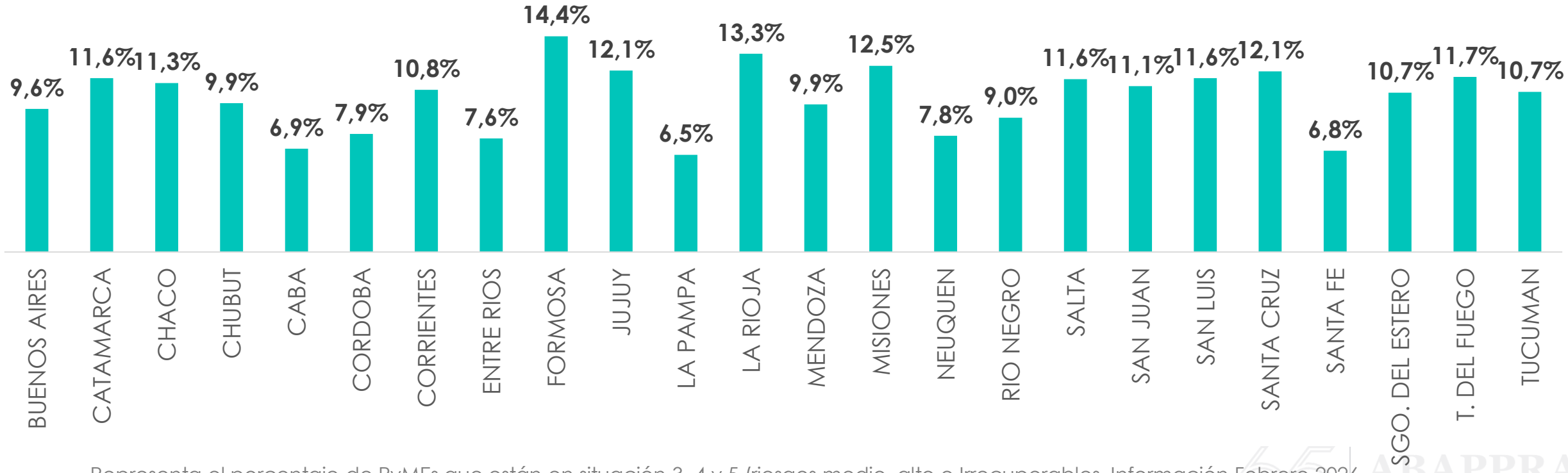

Representa el porcentaje de PyMEs que están en situación 3, 4 y 5 (riesgos medio, alto e Irrecuperables. Información Febrero 2026.
Fuente: ABAPPRA en base a BCRA

ABAPPRA
ASOCIACIÓN DE BANCOS PÚBLICOS Y PRIVADOS DE LA REPÚBLICA ARGENTINA

El mismo escenario de heterogeneidad se repite en las principales entidades. Las estadísticas de morosidad en las 14 entidades que asisten a una mayor cantidad de empresas en el país difieren significativamente.

Cartera PyME en Situación Irregular según 14 entidades con más clientes PyMEs (Situación 3, 4 y 5 según Cantidad de Empresas)

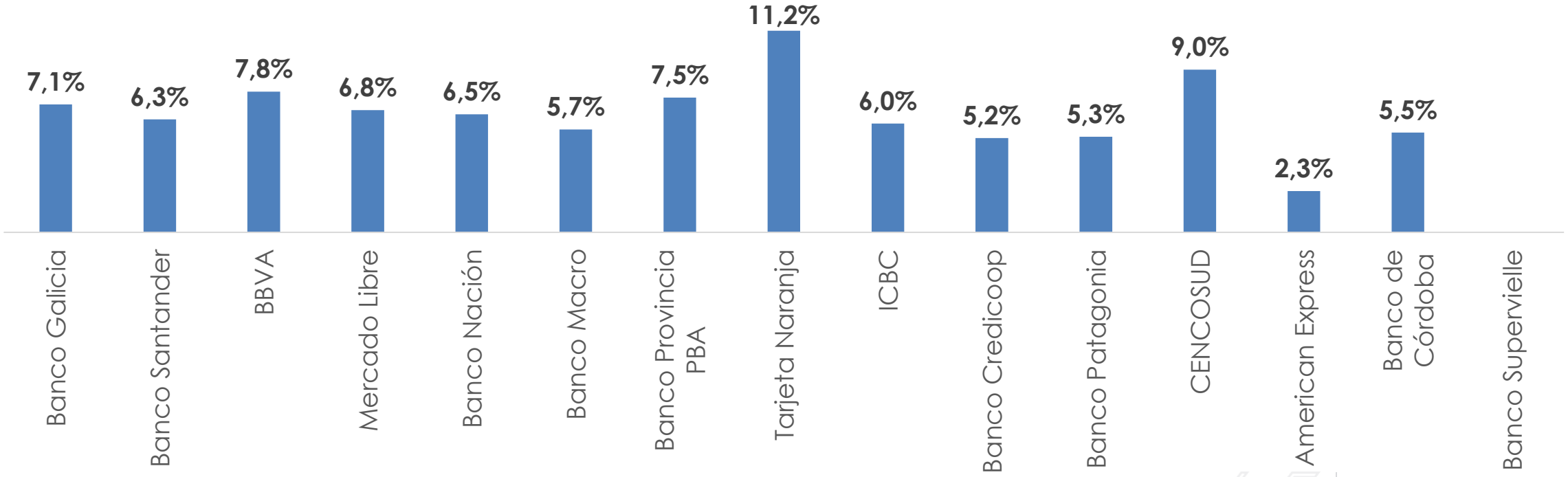

Representa el porcentaje de PyMEs que están en situación 3, 4 y 5 (riesgos medio, alto e Irrecuperables. Información Febrero 2026
Fuente: ABAPPRA en base a BCRA

ABAPPRA
ASOCIACIÓN DE BANCOS PÚBLICOS Y PRIVADOS DE LA REPÚBLICA ARGENTINA

El sistema de Sistema de Garantías (público + privado) en 6 datos: tamaño del Fondo de Riesgo (FDR); Valor de Garantías Vigentes; Solvencia; Monedas de las Garantías, Inversiones del FDR y Morosidad.

	Sociedad de Garantía Recíproca (SGR)	Fondos de Garantía Públicos
Fondo de Riesgo Disponible	$ 1.075.833 M	$ 2.258.183 M
Garantías Netas Vigentes	$ 3.283.829 M	$ 330.589 M*
Solvencia (Garantías Vigentes / Fondo de Riesgo Disponible)	305%	329%
Garantías en $ Vigentes	81,5%	-
Inversiones	$1.242.652 M	-
Morosidad	3,6%	5,7%*

Fuentes: ABAPPRA en base a Ministerio de Economía y FONRED
* No incluye datos de FOGAR, Garantía CFI y FOGADEF.

65 ABAPPRA
ASOCIACIÓN DE BANCOS PÚBLICOS Y PRIVADOS DE LA REPÚBLICA ARGENTINA

Durante febrero se mantuvo la tendencia experimentada durante el segundo semestre del 2025 con un incremento en la mora que alcanzó al 3,6% durante el segundo mes del año.

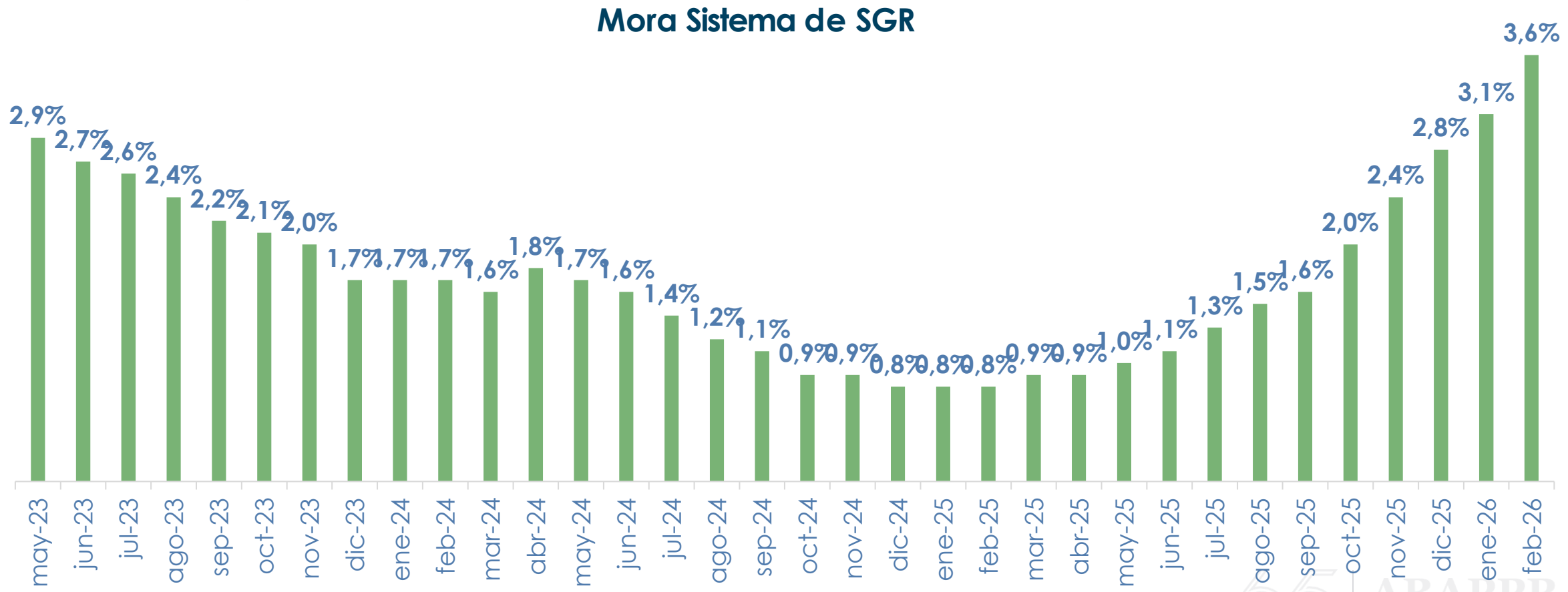

Fuente: ABAPPRA en base a Ministerio de Economía

ABAPPRA
ASOCIACIÓN DE BANCOS PÚBLICOS Y PRIVADOS DE LA REPÚBLICA ARGENTINA

Durante febrero la mora en el sistema de Fondos de Garantías Provinciales aumentó y mantiene la tendencia al alza experimentada durante 2025. Desde marzo 2025 que mensualmente aumenta la mora con respecto al mes anterior.

Mora Sistema de Fondos de Garantías Provinciales

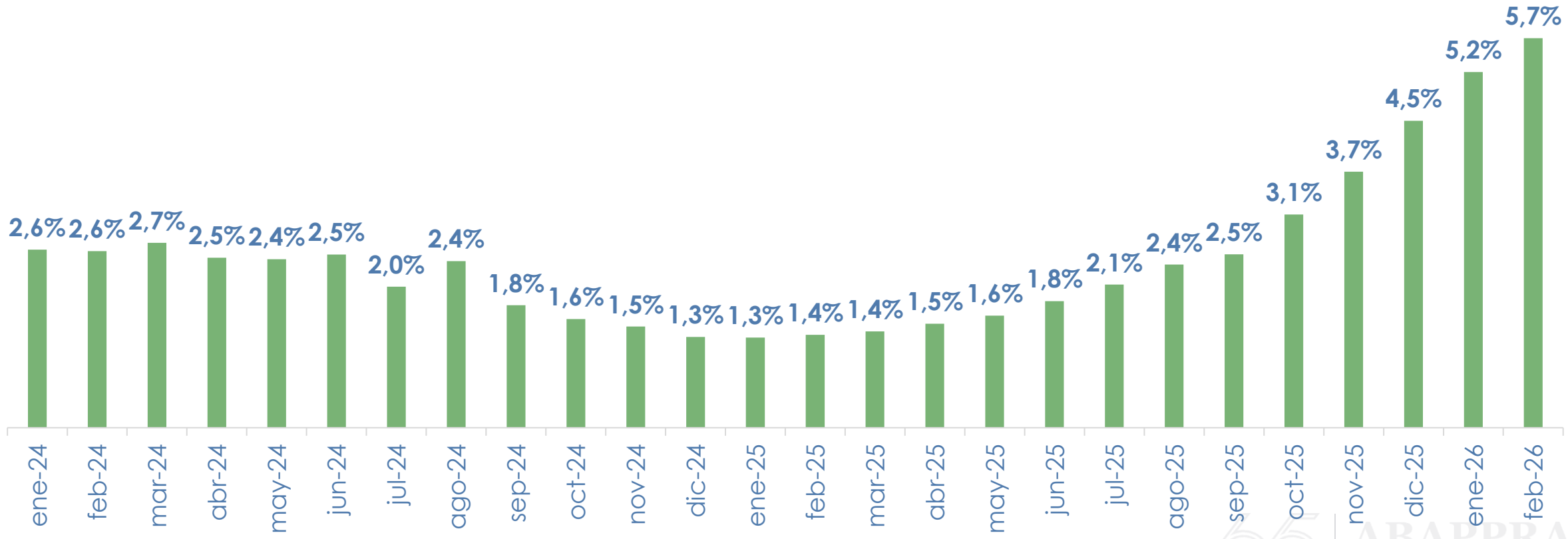

Fuente: ABAPPRA en base a Fonder. No incluye datos de FOGAR, Garantía CFI ni FOGADEF.

ABAPPRA
ASOCIACIÓN DE BANCOS PÚBLICOS Y PRIVADOS DE LA REPÚBLICA ARGENTINA

Radiografía PyME en Argentina en 4 datos: Cantidad de Empresas, distribución regional, distribución sectorial y según el régimen tributario.

•**Cantidad de PyMEs:**
existen 1,8 millones de PyMEs, de las cuales 1/3 son empleadoras.

•**Distritos con mayor cantidad de PyMEs:**
Buenos Aires (646.590), Ciudad Autónoma de Buenos Aires (316.603), Santa Fe (210.555), Córdoba (197.395) y Mendoza (71.157).

•**Distribución sectorial de empresas vigentes:**
•el 48% corresponde a PyMEs de servicios, el 26% a comercio, el 14% a industria y el 9% a agro.

•**Distribución por régimen tributario:**
•el 53% de las empresas vigentes están inscriptas en monotributo, el 30% son autónomos y el 16% corresponden a sociedades.

Fuente: Ministerio de Economía. Diciembre 2025.

ABAPPRA
ASOCIACIÓN DE BANCOS PÚBLICOS Y PRIVADOS DE LA REPÚBLICA ARGENTINA

info@abappra.org.ar | capacitacion@abappra.org.ar